ROBOHELPER SASUKE（RS1-12Y-B）の特徴

使い方は簡単・抱き上げ式の優しい移乗

（※ベッド下の高さ：7cm～10cm必要です　床材やキャスターの種類（大小）によって異なります）

仕様　適用体重：120kg以下
　　適用身長：180cm以下
　　電源　　：リチウムイオン電池
　　充電時間：約２～４時間

ホームページQR　動画QR

使用の手順　：　左右の操作レバーで簡単操作

【ステップ１抱き上げる】

＊両手操作＊

【ステップ２傾ける（起こす・寝かせる）】





【ステップ3降ろす】

＊両手操作＊

移乗のイメージ（ベッド～車いす）

＊片手操作＊

車いすからベッドに戻る際は、この逆を行います

＊片手操作＊

【ステップ１抱き上げる】
ベッド上から抱き上げ

→

移乗する場所に移動

→

【ステップ２傾ける（起こす・寝かせる）】
適した姿勢に調整（臥位～座位）

→

【ステップ3降ろす】
車いすへ着座

①介護をおこなう方は、SASUKEの左右のアームを専用シートの両端に差込み、シートごと介護をうける方を抱き上げます。
　操作はシンプルで軽い力で行えます。操作レバーは**両手操作⇔片手操作**を使い分けることができます。
②介護をうける方がシートごとベッドから上昇したら、ベッドから移動し、左右の操作レバーで適切な姿勢を調整（起こす・寝かせる）します。
③介護をうける方を車いすに降ろします（着座）。

HPより介護ロボット導入活用事例集2018～2022（厚生労働省・テクノエイド協会）をご覧いただけます

ROBOHELPER SASUKE（RS1-12Y-B）の特徴

介護をうける方にもおこなう方にもやさしさと安全を

特徴

●ベッド⇔車いすの移乗をアシストします。専用シートで身体全体を支えるので、体圧分散し安定感があります。（※図１）
●お姫様抱っこのように抱え上げるので揺れも少なく、身体の上を遮る機器もありません。介助おこなう方は 、対面で顔色や全身の様子をみながら 移乗介助ができます。
●操作や手順は簡単。臥位から座位まで自由な角度と高さに調節でき、ベッド上での臥位姿勢のままで抱き上げることも可能です。
●車いすは標準型、リクライニング、ストレッチャー等幅広く対応。
●バッテリー式なので電源コードがなく、移動、取り回しが簡単。

効果

●介助者の負担軽減
●被介助者の負担軽減　（痛み、恐怖感、遠慮等）
●一連の介護の効率化　（2人介助から1人介助、ケアの質の向上）
●移乗介助が困難な場合（皮膚トラブル・脱臼リスク・荷重制限等）でも安全に移乗介助を行うことができます。

安全性

● ISO13482取得　「生活支援ロボットの国際安全規格」

【ISO13482 について】 ISO 13482 は、2014 年に発行されたパーソナルケアロボット（生活支援ロボット）の 安全性に関する国際規格です。 ISO13482 が想定する範囲は、医療用途で使われるものを除き、 利用者の生活の質の向上のためにタスクを実行するロボットの安全要求事項、安全関連制御シ ステムに関するパーソナルケアロボットのハザードに応じた安全要求事項、安全関連制御シス テムに関する要求事項、使用上の情報（マニュアル等）など幅広いものとなっています。
（出典：JQA 日本品質保証機構の ISO13482 の説明文より抜粋
https://www.jqa.jp/service_list/fs/service/13482/）

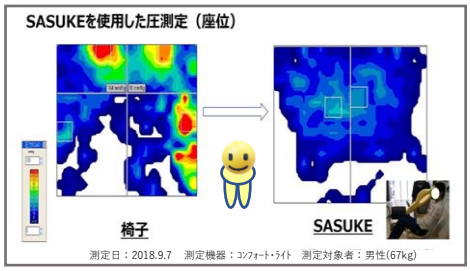

図１　シート上での体圧分散

図２　効果のイメージ

価　格

希望小売価格（RS1-12Y-B） TAISコード　01554-000005	998,000円（非課税）
専用シートセットMサイズ TAISコード　01554-000007	40,700円（税込）
専用シートセットＬサイズ TAISコード　01554-000006	55,000円（税込）
送料	実費

お問い合わせ先　TEL 06-6229-9550

・・・リモートデモ・試用貸出（無料）受付中・・・

ご希望があればお電話にてお問い合わせください

製造元： マッスル株式会社
〒541-0042大阪市中央区今橋2-5-8トレードピア淀屋橋6F
（E-Mail） healthcare@musclecorp.com　（FAX） 06-6229-9560
（URL） https://musclecorp.com/care/